

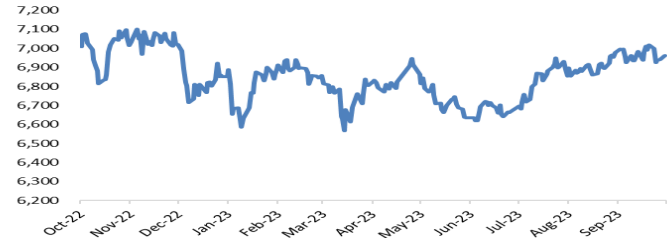
TRADING IDEAS

Kode	Rekomendasi	Take Profit	Stop Loss
AMRT	Buy	3000	2700
RAJA	Buy	1040	870
BNGA	Buy	1790	1590
BRIS	Buy	1640	1490
ADMR	Buy	1350	1110

Market Review & Outlook

Indeks Keyakinan Konsumen September Tetap Kuat

IHSG Berpotensi Melemah 6820-6990



MARKET INDEX

Market	Close	+/-	Chg %
IHSG	6,891.5	2.9	0.04%
Nikkei	30,994.7	0.0	0.00%
Hangseng	17,517.4	31.4	0.18%
Kospi	2,408.7	5.1	0.00%
Strait Times Index	3,166.5	67.0	-0.25%
TAIEX	16,520.6	67.0	0.00%
SET	1,431.7	-6.7	-0.47%
Shanghai	3,096.9	-13.6	-0.44%
FTSE 100	7,492.2	-2.4	-0.03%
Xetra Dax	15,128.1	-101.7	-0.67%
Dow Jones	33,604.7	197.1	0.59%
Nasdaq	13,484.2	52.9	0.39%
S&P 500	4,335.7	27.2	0.63%

JCI DATA

Volume (Mn Share)	18,852	Support	Resistance
Value (Bn IDR)	10,488		
Freq (Times)	1,176,711	6820	6990
Market Cap (Tr IDR)	10,376	6770	7040
Foreign Net (Bn IDR)	85.81	6680	7100

FOREIGN

Net Buy (Sell) Daily Bn	85.81
Net Buy (Sell) YTD Bn	-5,163.40
Ownership (6 October) %	45.20%

COMMODITY

Description	Last	+/-	Chg %
Oil Price (Brent) USD/barel	88.2	3.6	4.22%
Oil Price (WTI) USD/barel	86.4	3.6	4.34%
Gold Price USD/Ounce	1850.2	17.2	0.94%
Nickel-LME (US\$/ton)	18659.0	348.8	1.90%
Tin-LME (US\$/ton)	24854.0	517.0	2.12%
CPO Malaysia (RM/ton)	3605.0	5.0	0.14%
Coal NWC (US\$/ton)	150.9	4.8	3.25%
Natural Gas (US\$/MMBtu)	3.4	0.0	0.00%

ECONOMIC CALENDAR

COUNTRY	EVENT	ACTUAL	PREV
9 October 2023			
ID	Consumer Confidence	121.7	125.2
10 October 2023			
US	Fed Jefferson Speech		
	Consumer Inflation Expect		3.6%

FX

Description	Last	+/-	Chg %
USD/IDR	15,690	80.00	0.51%
EUR/IDR	16,544	63.28	0.00%

DUAL LISTING

Saham	Mkt	US\$	[+/-]
Telkom (TLK)	NY	24.23	-7.00%

Harga Penutupan : 10/9/2023

Indeks Keyakinan Konsumen September Tetap Kuat

Indeks Keyakinan Konsumen (IKK) September 2023 tetap terjaga dalam zona optimis (>100) pada level 121.7 menurun dibandingkan periode Agustus yang berada di level 125.2. Tetap kuatnya keyakinan konsumen pada September 2023 didorong oleh Indeks Kondisi Ekonomi Saat Ini (IKE) dan Indeks Ekspektasi Konsumen (IEK) yang tetap optimis. IKE tetap terjaga didukung oleh optimisme pada semua komponen pembentuknya, terutama Indeks Penghasilan Saat Ini. Sementara itu, IEK tetap kuat terutama ditopang oleh Indeks Ekspektasi Penghasilan.

Tetap optimisnya IKE September 2023 didorong oleh tetap kuatnya semua komponen pembentuknya meskipun mengalami penurunan, begitupun dengan IEK yang berada di level 131.3, tetap berada di area optimis meski lebih rendah dari periode sebelumnya yang ada di level 135.0

GLOBAL SENTIMENT

Wall Street Menguat Seiring Konflik Geopolitik Timur Tengah. Indeks-indeks utama Wall Street ditutup menguat pada hari Senin (9/10/2023). Sementara saham-saham energi naik karena para investor mencerna berita-berita terbaru mengenai konflik antara Israel dan Palestina. Indeks Dow Jones Industrial Average naik 197.07 poin atau 0.59% menjadi 33,604.65, S&P 500 naik 27.16 poin atau 0.63% pada 4,335.66 dan Nasdaq Composite menguat 52.90 poin atau 0.39% pada 13,484.24. Penguatan ini disinyalir dipicu karena para investor beranggapan bahwa harga minyak yang tinggi akan menekan *spending* masyarakat, sehingga harapannya The Fed akan bersikap lebih *dovish*. Sementara itu, para pejabat The Fed juga mengindikasikan bahwa kenaikan imbal hasil obligasi US Treasury jangka panjang akhir ini secara langsung mempengaruhi biaya pembiayaan untuk rumah tangga dan bisnis. Sehingga hal ini dapat mencegah The Fed untuk menaikkan suku bunga acuan jangka pendek, yang dimana hal ini akan meredakan beberapa kekhawatiran di antara para investor ekuitas.

Bursa Domestik. IHSG ditutup menguat tipis 2.93 poin atau 0.04% ke 6,891.45 pada akhir perdagangan Senin (9/10/2023). Indeks sektoral dengan kenaikan terbesar adalah sektor energi yang naik 2.88%, sektor infrastruktur naik 2.46% dan sektor barang baku yang naik 1.04%. Penguatan ini salah satunya dipengaruhi oleh sentimen positif dari hasil Indeks Kepercayaan Konsumen (IKK) Indonesia pada Bulan September yang berada di angka 121.7, turun dari bulan sebelumnya di angka 125.2. Meski demikian, tetapi data yang rilis ini masih menunjukkan kekuatan konsumsi masyarakat yang kuat dalam berkontribusi kepada pertumbuhan ekonomi dalam negeri. Pekan ini, investor juga masih menunggu data *retail sales* yang akan rilis pada 11 Oktober 2023.

Bursa Asia Bergerak Variatif Menyusul Perkembangan Geopolitik Timur Tengah. Bursa saham regional asia pada sore hari (9/10/2023) ditutup variatif. Indeks Hang Seng menguat 31.42 poin atau 0.18% ke 17,517.40, indeks Shanghai melemah 13.56 poin atau 0.44% ke 3,096.92, dan indeks Strait Times melemah 7.88 poin atau 0.25% ke 3,166.51. Pergerakan indeks-indeks ini secara tidak langsung terpengaruh oleh konflik geopolitik antara Israel dan Palestina, dimana ada potensi aliran dana berpindah ke aset-aset *safe haven* seperti obligasi dengan *yield* tinggi dan emas, serta meninggalkan aset-aset berisiko di *emerging market*. Selain itu, harga minyak mentah juga bisa melonjak karena peperangan jika *supply chain* terganggu dan pada akhirnya dapat memberikan tekanan kepada inflasi di tingkat global.

JCI REVIEW & OUTLOOK



IHSG saat ini masih berpeluang untuk melemah dalam konsolidasi antara *range* area 6820-6990.

	1	2	3
Support	6820	6770	6680
Resisten	6990	7040	7100

STOCKS PICK



AMRT berpotensi menguat ke *classic resistance* karena telah menguat dari *lower band* dari indikator *bollinger band*.

Rekomendasi : Buy
Entry Level : 2780-2800
Take Profit : 3000
Stop Loss : 2700



RAJA sedang menguat dari *lower band* indikator *bollinger band* dengan potensi penguatan ke area *resistance* yang lebih tinggi.

Rekomendasi : Buy
Entry Level : 920-930
Take Profit : 1040
Stop Loss : 870



BNGA sedang membentuk pola *Falling Wedge* yang didukung oleh indicator MACD yang berpeluang memasuki area positif.

Rekomendasi : Buy
 Entry Level : 1660-1670
 Take Profit : 1790
 Stop Loss : 1590



BRIS telah melakukan *false break* pada area *support* dengan potensi penguatan ke *classic resistance* terdekat.

Rekomendasi : Buy
 Entry Level : 1530-1540
 Take Profit : 1640
 Stop Loss : 1490



ADMR berpotensi membentuk *primary movement* untuk menguat ke *resistance* selanjutnya, karena telah menguat dari area *resistance becomes support*.

Rekomendasi : Buy
 Entry Level : 1180-1190
 Take Profit : 1350
 Stop Loss : 1110

STOCKS MARKET NEWS

- **BBNI : DHE BNI Agustus 2023 Naik 66%**

BNI mencatatkan pertumbuhan penghimpunan Devisa Hasil Ekspor (DHE) sebesar 66 % pada Agustus 2023 dibandingkan dengan Juni 2023.

Total DHE yang telah berhasil dihimpun tersebut dalam berbagai bentuk seperti deposito, escrow, giro, tabungan, dan term deposit valas.

- **JSMR : Kabar Jasamarga Jual 35% Saham Transjawa**

PT Jasa Marga Tbk dikabarkan tengah mencari investor strategis yang bersedia membeli sejumlah saham di konsesi Tol Trans Jawa.

Perseroan mengincar setidaknya memperoleh dana segar US\$750 juta atau setara sekitar Rp11.7 triliun. Nilai ini mencerminkan jumlah saham yang akan dijual sebesar 35% dari total saham disetor.

- **GIAA : Optimis Kenaikan Harga Avtur Tak Berpengaruh Pada Bisnis**

PT Garuda Indonesia Tbk menyampaikan bahwa pihaknya terus memonitor perkembangan kenaikan harga avtur dan optimis hal kinerja usaha dapat terus menunjukkan *outlook* kinerja yang positif.

Sekedar informasi pergerakan penumpang Garuda Indonesia (Parent Only) hingga akhir semester 1 2023 lalu yang tumbuh sebesar 63.04 % dibandingkan periode yang sama di tahun lalu.

- **BIRD : Dampak Kenaikan BBM Tak Berpengaruh**

kenaikan harga BBM nonsubsidi per 1 Oktober 2023 tidak berdampak signifikan terhadap kinerja perseroan, sebab armada taksi Blue Bird masih mengkonsumsi BBM subsidi.

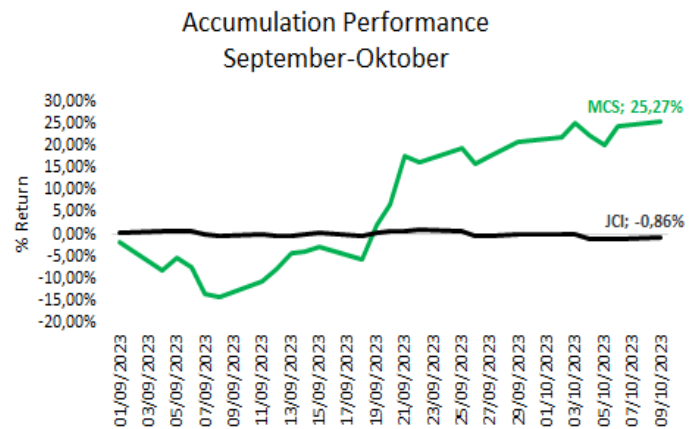
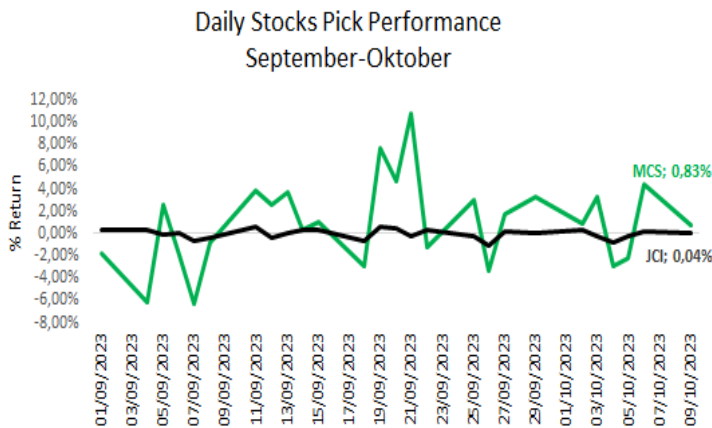
Sekedar informasi, berdasarkan LK Semester 1 2023 Beban Bahanbakar itu memiliki kontribusi 30.18% dari total beban langsung.

- **ELSA : Raih Kontrak Rp 11.30 T**

PT Elnusa Tbk mencatatkan realisasi kontrak sebesar Rp 11.30 triliun hingga Agustus 2023. Nilai kontrak tersebut meningkat 14% YoY.

Adapun beberapa proyek besar yang menyumbang perolehan kontrak Elnusa yakni jasa distribusi dan logistik energi dengan kontribusi 59%.

REVIEW STOCKS PICK



Stock Pick Review 10 Oktober 2023:

1. BRPT Take Profit 1400 Stop Loss 1220
- BRPT bergerak melemah, MACD cenderung melemah, cut loss.
2. MAPI Take Profit 2230 Stop Loss 1850
- MAPI berada di range buy, MACD Golden cross, Hold
3. SSIA Take Profit 460 Stop Loss 390
- SSIA Bergerak melemah, MACD Masih bergerak positif, Hold
4. SIDO Take Profit 650 Stop Loss 560
- SIDO ditutup melemah di area buy, MACD bergerak positif, Hold
5. SCMA Take Profit 167 Stop Loss 140
- SCMA melanjutkan penguatan, harga berada diatas MA jangka pendek, hold.

CORPORATE ACTION

DATE	TICKER	TIME	ACTION
10/10/2023	IPOL	14.00	RUPS
10/10/2023	ZYRX	10.00	
DATE	TICKER	PRICE	ACTION
10/10/2023	MDTO	500	IPO Listing Date
10/10/2023	STRK	100	
11/10/2023	KOKA	128	
DATE	TICKER	Ratio (O:N)	ACTION
10/10/2023	UNTR	Rp 701	CUMDATE DIVIDEN
11/10/2023	ASII	Rp 98	

Research Division

Cheril Tanuwijaya	Cheril.tanuwijaya@megasekuritas.id	+62 21 7917 5599	62035
Rifdah Fatin Hasanah	Rifdah.fatin@megasekuritas.id	+62 21 7917 5599	62186
Lia Andani	Lia.Andani@megasekuritas.id	+62 21 7917 5599	62431
Yesaya Christofer	Yesaya.christofer@megasekuritas.id	+62 21 7917 5599	

Retail Equity Sales Division

Brema Setyawan	brema.setyawan@megasekuritas.id	+62 21 7917 5599	62126
Dewi Suryani	dewi.suryani@megasekuritas.id	+62 21 7917 5599	62441
Ety Sulistyowati	ety.sulistyowati@megasekuritas.id	+62 21 7917 5599	6240
Fadel Muhammad Iqbal	fadel@megasekuritas.id	+62 21 7917 5599	62164
Syaifathir Muhamad	fathir@megasekuritas.id	+62 21 7917 5599	62179

Fixed Income Sales & Trading

Tel. +62 7917 5559-62 Fax. +62 21 7917 5965

Investment Banking

Tel. +62 21 7917 5599 Fax. +62 21 7919 3900

. Mega Capital Sekuritas
Menara Bank Mega Lt. 2
Jl. Ka P. Tendean, Kav 12-14 A
Jakarta Selatan 12790

DISCLAIMER

This Document is for information only and for the use of the recipient. It is not to be reproduced or copied or made available to others. Under no circumstances is it to be considered as an offer to sell or solicitation to buy any security. Any recommendation contained in this report May not be suitable for all investors and strictly a personal view and should not be used as a sole judgment for investment. Moreover, although the information contained herein has been obtained from sources believed to be reliable, its accuracy, completeness and reliability cannot be guaranteed. All rights reserved by Mega Capital Sekuritas.